

Scheda tecnica prodotto



MONTEFELICE EDAM TED.

Codice: A076310 -

DESCRIZIONE

formaggio da taglio, contenuto grasso 40% in s.s.

CARATTERISTICHE SENSORIALI

Aspetto esterno:superficie liscia, senza crosta







Aspetto interno:occhiatura scarsa, colore giallino

Consistenza:compatta al taglio





Sapore/Odore:delicato, puro

CARATTERISTICHE LOGISTICHE




Contenuto:

Peso Cartoni	Contenuto Cartoni	Contenuto Pallet	Peso Pallet	Strati Pallet	Cartoni strato
					
12,00 Kg (netto) 12,40 Kg (lordo)	4 Pz	54 Cartoni	648 Kg (netto) 690 Kg (lordo)	9 Strati	6 Cartoni

Codici EAN:

EAN peso Confezione	GTIN Cartoni	GTIN Pallet	GTIN GS1-128
			
2777929000000	8020537631005		98020537631008

Misure (lunghezza/larghezza/altezza):

Bancale (compr.legno)	Cartoni	Confezione
		
120,00 x 80,00 x 110,00 cm	44,40 x 31,60 x 10,60 cm	30,00 x 10,00 x 9,50 cm

CONSIGLI PER LA CONSERVAZIONE

Conservare a temperatura tra +4° / +8°C

SHELF LIFE

T.M.C garantito alla consegna: 60 giorni

ALLERGENI

Contiene l'allergene latte.

CONFORMITÀ CEE

Il prodotto è conforme alla legislazione della CEE